

**БАЛАНС  
ГОСУДАРСТВЕННОГО (МУНИЦИПАЛЬНОГО) УЧРЕЖДЕНИЯ**

на 1 января 2024 г.

Учреждение  
Обособленное подразделение  
Учредитель  
Наименование органа,  
осуществляющего  
полномочия учредителя

государственное автономное учреждение Свердловской области спортивная школа имени сестер Назмутдиновых

Периодичность: годовая  
Единица измерения: руб.

Форма по ОКУД	КОДЫ
Дата	0503730
ОКВЭД	01.01.2024
по ОКПО	
ИНН	6671147299
по ОКТМО	65701000
по ОКПО	
ИНН	
Глава по БК	
по ОКЕИ	383

А К Т И В	Код строки	На начало года				На конец отчетного периода			
		деятельность с целевыми средствами	деятельность по государственному заданию	приносящая доход деятельность	итого	деятельность с целевыми средствами	деятельность по государственному заданию	приносящая доход деятельность	итого
1	2	3	4	5	6	7	8	9	10
<b>I. Нефинансовые активы</b>									
Основные средства (балансовая стоимость, 010100000)*	010	-	3 925 140,26	100 028,84	4 025 169,10	-	410 649,86	3 783,90	414 433,76
Уменьшение стоимости основных средств**, всего*	020	-	3 296 416,81	100 028,84	3 396 445,65	-	410 649,86	3 783,90	414 433,76
амортизация основных средств*	021	-	3 296 416,81	100 028,84	3 396 445,65	-	410 649,86	3 783,90	414 433,76
Основные средства (остаточная стоимость, стр.010 - стр.020)	030	-	628 723,45	-	628 723,45	-	-	-	-
Материальные запасы (010500000)** (остаточная стоимость), всего	080	53 600,00	783 069,08	431 245,50	1 267 914,58	-	-	-	-

А К Т И В	Код строки	На начало года				На конец отчетного периода			
		деятельность с целевыми средствами	деятельность по государственному заданию	приносящая доход деятельность	итого	деятельность с целевыми средствами	деятельность по государственному заданию	приносящая доход деятельность	итого
1	2	3	4	5	6	7	8	9	10
Права пользования активами (011100000)** (остаточная стоимость), всего	100	-	63 253,00	-	63 253,00	-	-	-	-
долгосрочные	101	-	29 437,00	-	29 437,00	-	-	-	-
из них									
Расходы будущих периодов (040150000)	160	-	36 890,64	-	36 890,64	-	31 700,00	-	31 700,00
<b>Итого по разделу I</b> (стр. 030 + стр. 060 + стр. 070 + стр. 080 + стр. 100 + стр. 110 + стр. 120 + стр. 130 + стр. 150 + стр. 160 + стр. 170)	190	53 600,00	1 511 936,17	431 245,50	1 996 781,67	-	31 700,00	-	31 700,00
<b>II. Финансовые активы</b>									
Денежные средства учреждения (020100000), всего	200	-	-	4 159,92	4 159,92	-	-	-	-
на лицевых счетах учреждения в органе казначейства (020110000)	201	-	-	4 159,92	4 159,92	-	-	-	-
Дебиторская задолженность по доходам (020500000, 020900000), всего	250	-	76 893 828,00	315 325,00	77 209 153,00	-	3 300 000,00	-	3 300 000,00
из них:									
долгосрочная	251	-	52 488 228,00	-	52 488 228,00	-	2 200 000,00	-	2 200 000,00
Дебиторская задолженность по выплатам (020600000, 020800000, 030300000), всего	260	-	11 580,93	87 411,45	98 992,38	-	7 833,32	4 205,40	12 038,72

А К Т И В	Код строки	На начало года				На конец отчетного периода			
		деятельность с целевыми средствами	деятельность по государственному заданию	приносящая доход деятельность	итого	деятельность с целевыми средствами	деятельность по государственному заданию	приносящая доход деятельность	итого
1	2	3	4	5	6	7	8	9	10
Итого по разделу II (стр. 200 + стр. 240 + стр. 250 + стр. 260 + стр. 270 + стр. 280 + стр.290)	340	-	76 905 408,93	406 896,37	77 312 305,30	-	3 307 833,32	4 205,40	3 312 038,72
<b>БАЛАНС (стр. 190 + стр. 340)</b>	350	53 600,00	78 417 345,10	838 141,87	79 309 086,97	-	3 339 533,32	4 205,40	3 343 738,72

ПАССИВ	Код строки	На начало года				На конец отчетного периода			
		деятельность с целевыми средствами	деятельность по государственному заданию	приносящая доход деятельность	итого	деятельность с целевыми средствами	деятельность по государственному заданию	приносящая доход деятельность	итого
1	2	3	4	5	6	7	8	9	10
<b>III. Обязательства</b>									
Кредиторская задолженность по выплатам (0302000000, 0208000000, 0304020000, 0304030000), всего	410	-	101,89	28 440,00	28 541,89	-	-	-	-
Расчеты по платежам в бюджеты (0303000000)	420	-	-	7 012,68	7 012,68	-	-	-	-
Кредиторская задолженность по доходам (0205000000, 0209000000), всего	470	-	-	25 520,00	25 520,00	-	-	-	-
Расчеты с учредителем (0210060000)	480	-	399 000,00	-	399 000,00	-	-	-	-
Доходы будущих периодов (0401400000)	510	-	76 893 828,00	-	76 893 828,00	-	-	-	-
Резервы предстоящих расходов (0401600000)	520	-	482 137,47	35 452,68	517 590,15	-	3 300 000,00	-	3 300 000,00
<b>Итого по разделу III (стр. 400 + стр. 410 + стр. 420 + стр. 430 + стр. 470 + стр. 480 + стр. 510 + стр. 520)</b>	<b>550</b>	<b>-</b>	<b>77 775 067,36</b>	<b>96 425,36</b>	<b>77 871 492,72</b>	<b>-</b>	<b>3 300 000,00</b>	<b>-</b>	<b>3 300 000,00</b>
<b>IV. Финансовый результат</b>									
Финансовый результат экономического субъекта	570	53 600,00	642 277,74	741 716,51	1 437 594,25	-	39 533,32	4 205,40	43 738,72
<b>БАЛАНС (стр. 550 + стр. 570)</b>	<b>700</b>	<b>53 600,00</b>	<b>78 417 345,10</b>	<b>838 141,87</b>	<b>79 309 086,97</b>	<b>-</b>	<b>3 339 533,32</b>	<b>4 205,40</b>	<b>3 343 738,72</b>

\* Данные по этим строкам в валюту баланса не входят.

\*\* Данные по этим строкам приводятся с учетом амортизации и (или) обесценения нефинансовых активов



**СПРАВКА**  
о наличии имущества и обязательств на забалансовых счетах


Форма 0503730 с. 5

Номер забалансового счета	Наименование забалансового счета, показателя	Код строки	На начало года				На конец отчетного периода			
			деятельность с целевыми средствами	деятельность по государственному заданию	приносящая доход деятельность	итого	деятельность с целевыми средствами	деятельность по государственному заданию	приносящая доход деятельность	итого
1	2	3	4	5	6	7	8	9	10	11
01	Имущество, полученное в пользование	010	-	14,00	-	14,00	-	-	-	-
02	Материальные ценности на хранении	020	-	40 000,00	-	40 000,00	-	-	-	-

1	2	3	На начало года				На конец отчетного периода			
			4	5	6	7	8	9	10	11
Номер забалансового счета	Наименование забалансового счета, показателя	Код строки	деятельность с целевыми средствами	деятельность по государственному заданию	приносящая доход деятельность	итого	деятельность с целевыми средствами	деятельность по государственному заданию	приносящая доход деятельность	итого
17	Поступления денежных средств, всего	170	-	-	-	-	202 700,00	21 055 004,80	612 500,00	21 870 204,80
	доходы	171	-	-	-	-	-	-	-	-
18	Выбытия денежных средств, всего	180	-	-	-	-	202 700,00	21 055 004,80	612 500,00	21 870 204,80
	расходы	182	-	-	-	-	202 700,00	21 055 004,80	616 659,92	21 874 364,72
21	Основные средства в эксплуатации	210	-	391 946,63	-	391 946,63	202 700,00	21 055 004,80	616 659,92	21 874 364,72
27	Материальные ценности, выданные в личное пользование работникам (сотрудникам)	270	-	1 160 860,92	57 330,00	1 218 190,92	-	-	-	-

Номер забалан- сового счета	Наименование забалансового счета, показателя	Код стро- ки	На начало года				На конец отчетного периода			
			деятельность с целевыми средствами	деятельность по государственному заданию	приносящая доход деятельность	итого	деятельность с целевыми средствами	деятельность по государственному заданию	приносящая доход деятельность	итого
1	2	3	4	5	6	7	8	9	10	11

Руководитель  (подпись)      Мешкорудникова С.С. (расшифровка подписи)      Главный бухгалтер  (подпись)      Мешкорудникова С.С. (расшифровка подписи)

Исполнитель Главный бухгалтер (должность)       (подпись)      Мешкорудникова С.С. (расшифровка подписи)      \_\_\_\_\_ (телефон, e-mail)

"01" января 2024